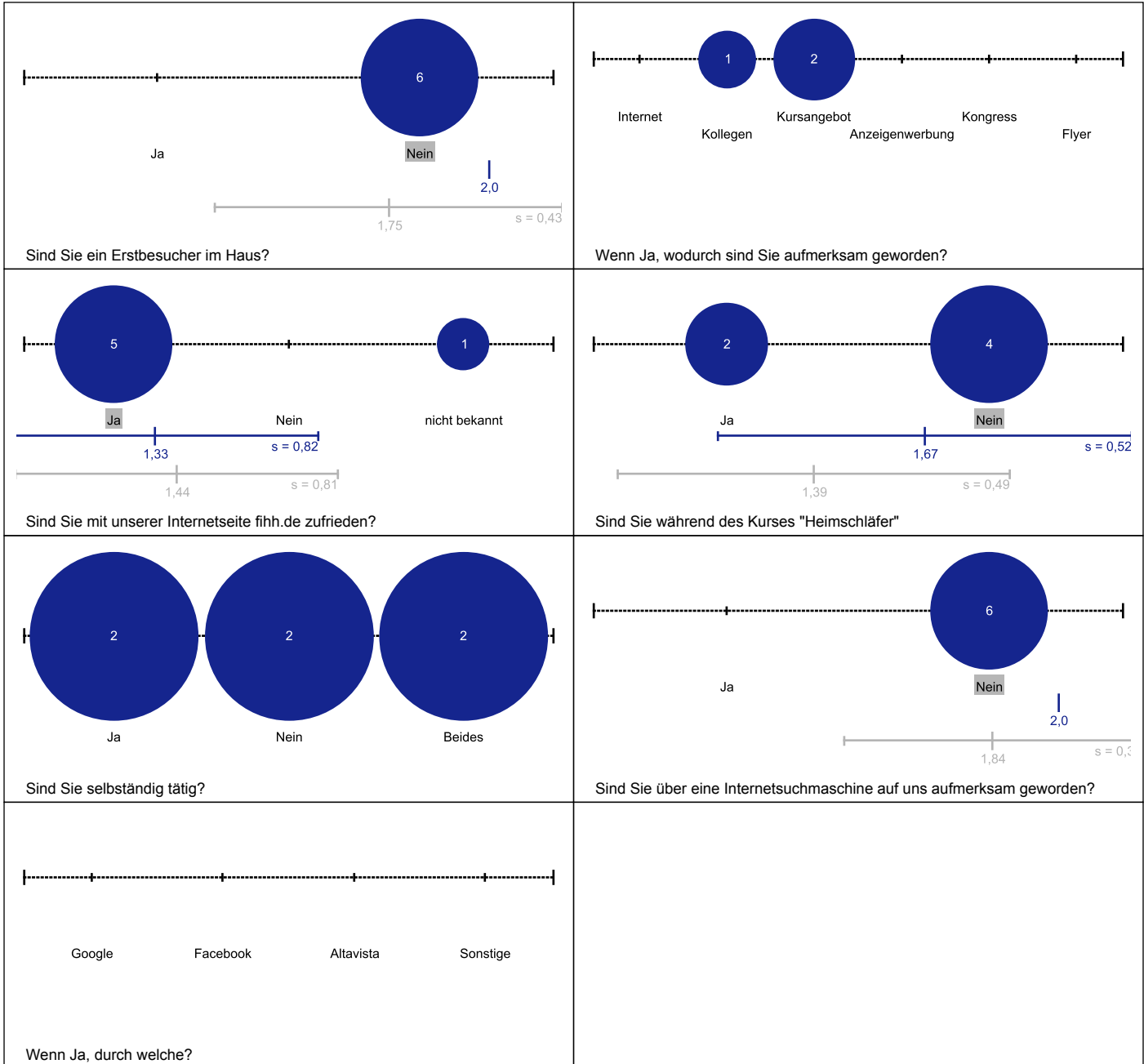


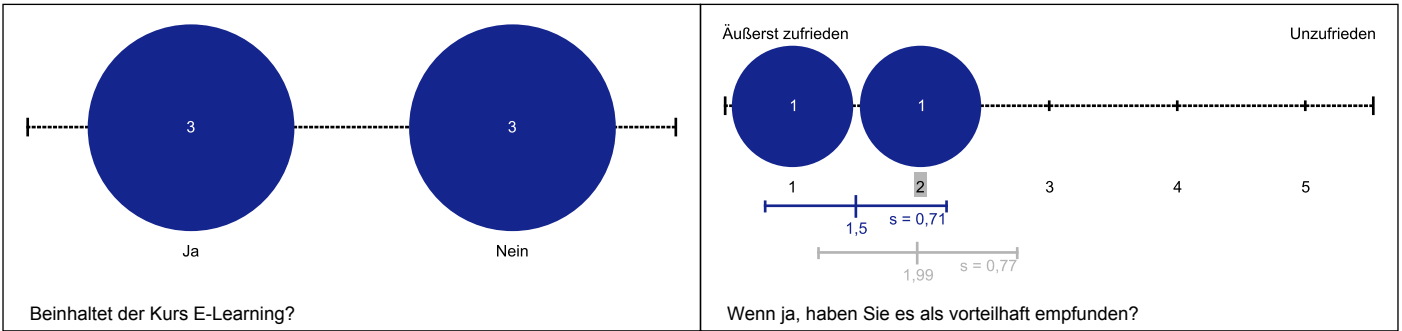
# Auswertung zur Veranstaltung "OMT WA 2 / 23.11.13"

Liebe Dozentin, lieber Dozent,  
 anbei erhalten Sie die Ergebnisse der Evaluation Ihrer Lehrveranstaltung.  
 Zu dieser Veranstaltung wurden 6 Bewertungen abgegeben.  
 Erläuterungen zu den Diagrammen befinden sich am Ende dieses Dokuments.  
 Mit freundlichen Grüßen,  
 Das Evaluationsteam

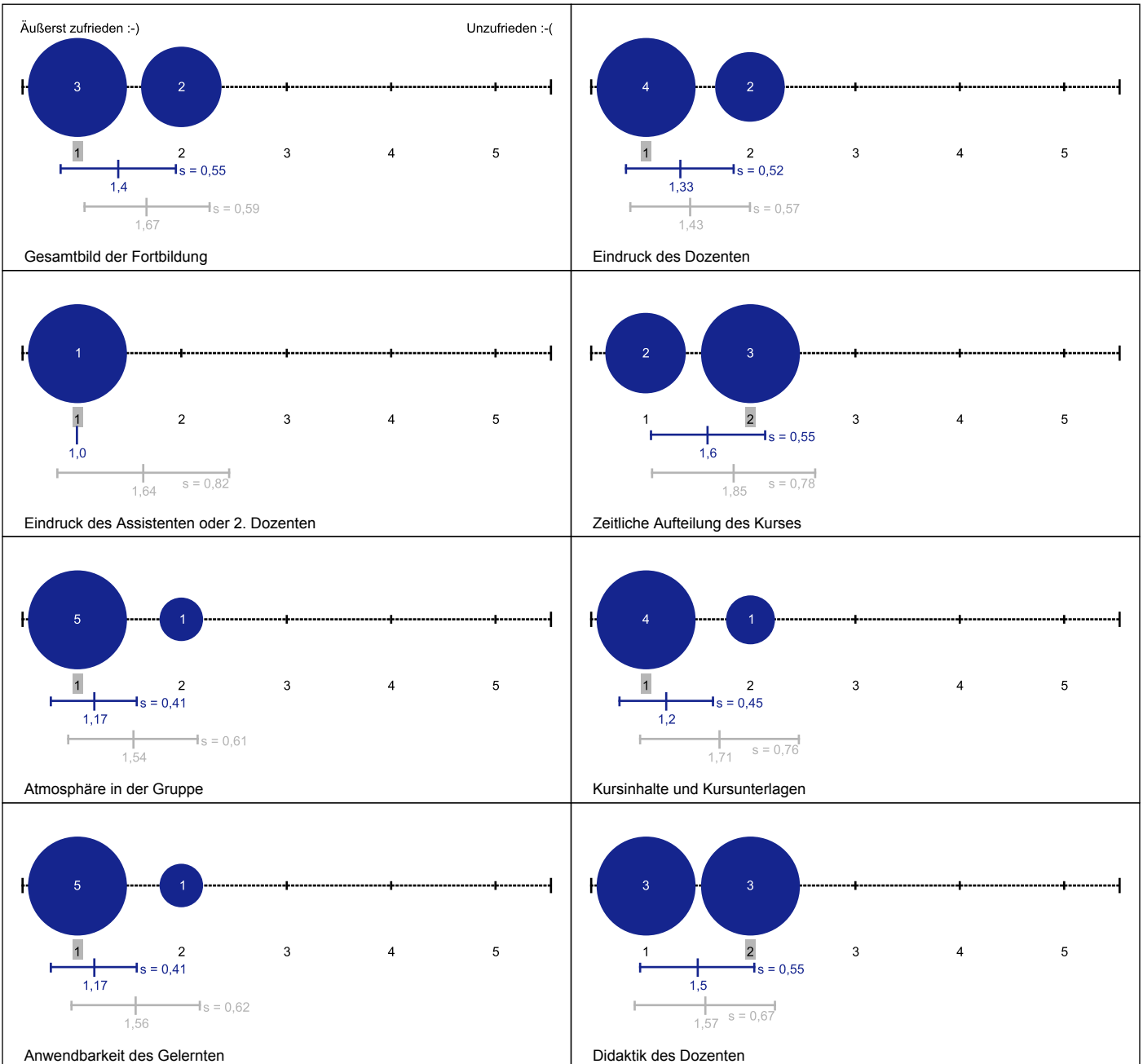
## FiHH Seminar-Evaluation 2013 Wichtige Fragen vorweg

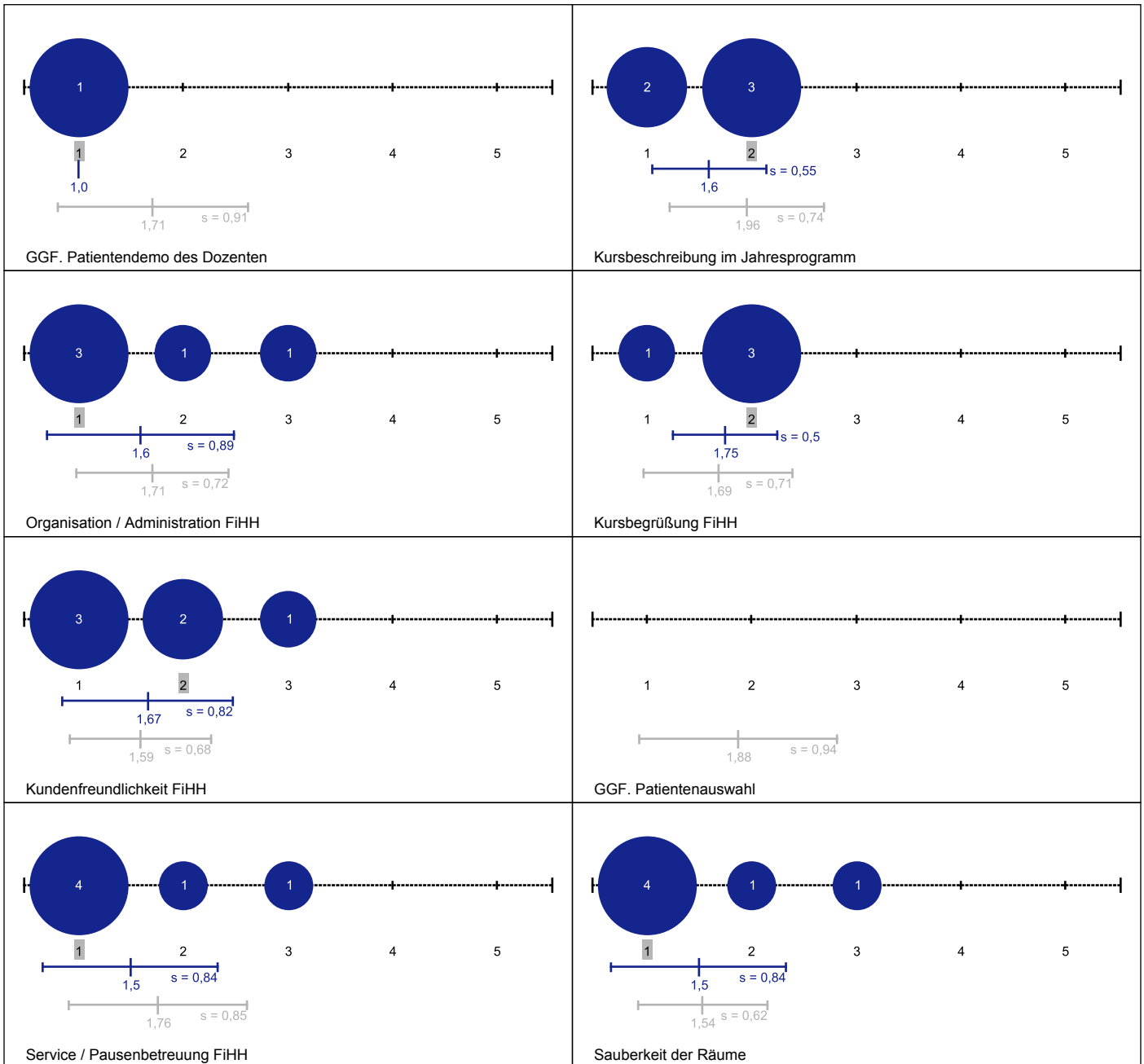


E-Learning



Sagen Sie uns bitte wie zufrieden Sie mit folgenden Punkten im Rahmen dieses Seminars waren?





### Freitextkommentare

#### FiHH Seminar-Evaluation 2013

Sagen Sie uns bitte wie zufrieden Sie mit folgenden Punkten im Rahmen dieses Seminars waren?

Was hat Ihnen in dieser Veranstaltung am Besten gefallen?

*Didaktik und Lebendigkeit der Dozenten*

Haben Sie Verbesserungsvorschläge?



freies W-Lan Zugang für Kostenehmer  
- wir haben das Jahr 2013!!!

freies W-Lan, sollte für eine Fortbildungs-  
stätte ein Selbstverständlichkeit sein!!!

Welche zusätzlichen Angebote haben Sie im Rahmen dieser Fortbildung genutzt?

Verpflegung



Werden Sie diesen Kurs weiterempfehlen?

ja

ja

ja

Wer den Schein haben will, muss ihn ja sowieso  
bestehen!

Welches Angebot fehlt Ihnen bei FiHH?

Wlan Zugang  
Internetzugang

freies W-Lan

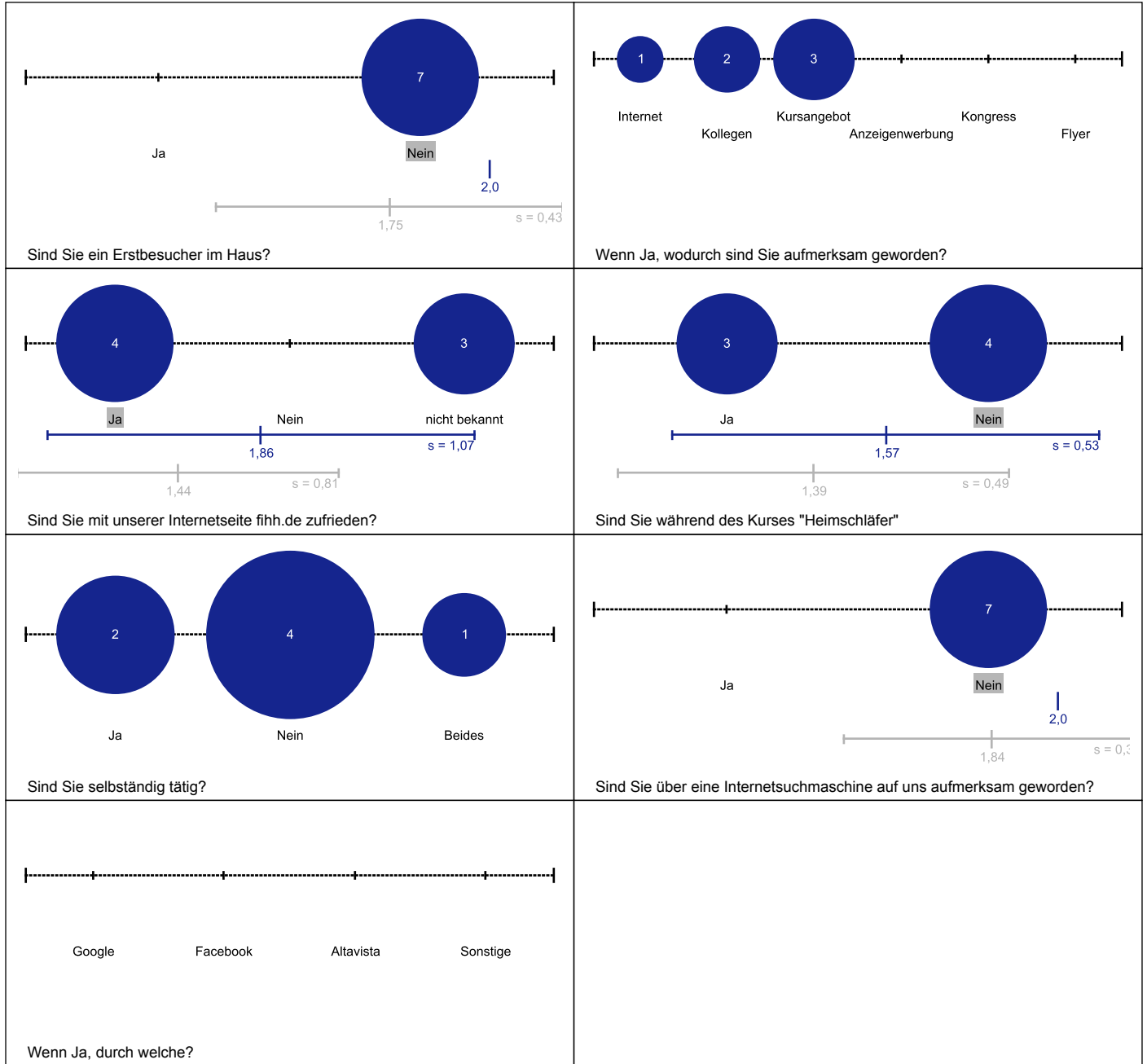
### Erläuterungen zur Visualisierung

- Im oberen Teil des Bildes befindet sich ein Histogramm der absoluten Häufigkeiten. Hierbei ist die Fläche des Kreises proportional zur Anzahl der Nennungen.
- Darunter sind die möglichen Antworten abgetragen. Die Median-Antwort ist grau hinterlegt.
- Im unteren Bildteil befinden sich zwei gleichartige Visualisierungen von Mittelwert und Standardabweichung. Die obere, blaue Grafik kennzeichnet die Werte dieser Veranstaltung, die untere, graue diejenigen der Vergleichsgruppe.
- Als Vergleich dienen alle Veranstaltungen dieses Semesters, bei denen diese Frage gestellt wurde.

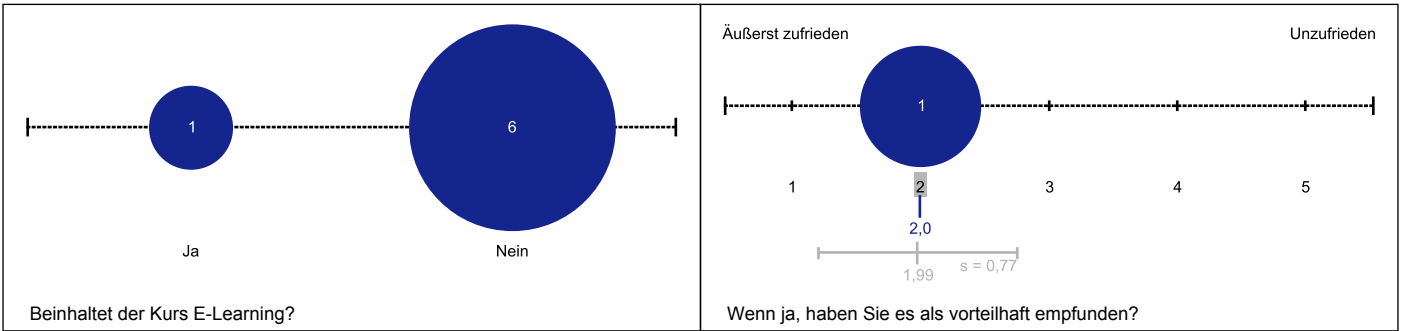
# Auswertung zur Veranstaltung "OMT WA 3 / 26.10.13"

Liebe Dozentin, lieber Dozent,  
 anbei erhalten Sie die Ergebnisse der Evaluation Ihrer Lehrveranstaltung.  
 Zu dieser Veranstaltung wurden 7 Bewertungen abgegeben.  
 Erläuterungen zu den Diagrammen befinden sich am Ende dieses Dokuments.  
 Mit freundlichen Grüßen,  
 Das Evaluationsteam

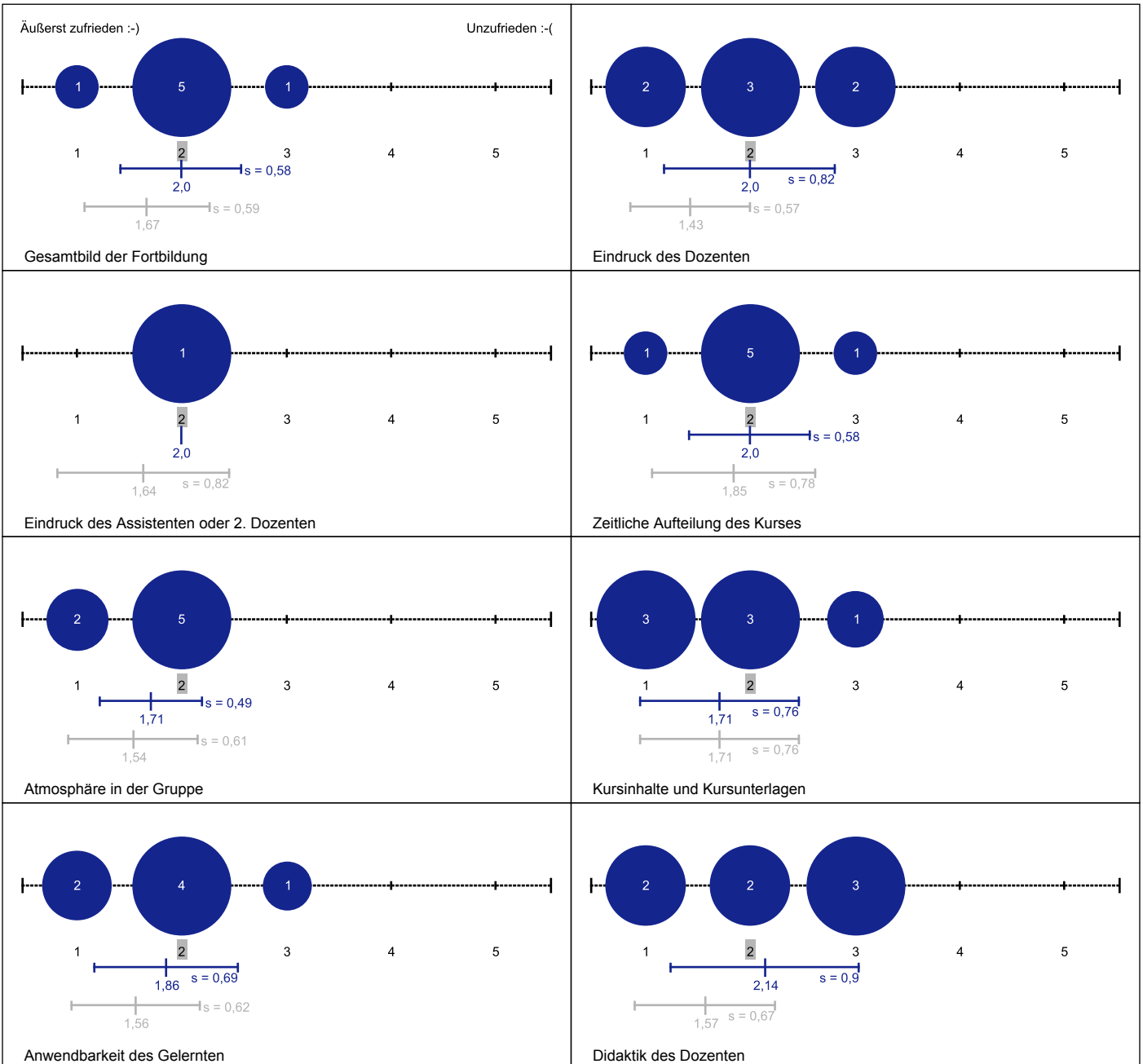
## FiHH Seminar-Evaluation 2013 Wichtige Fragen vorweg

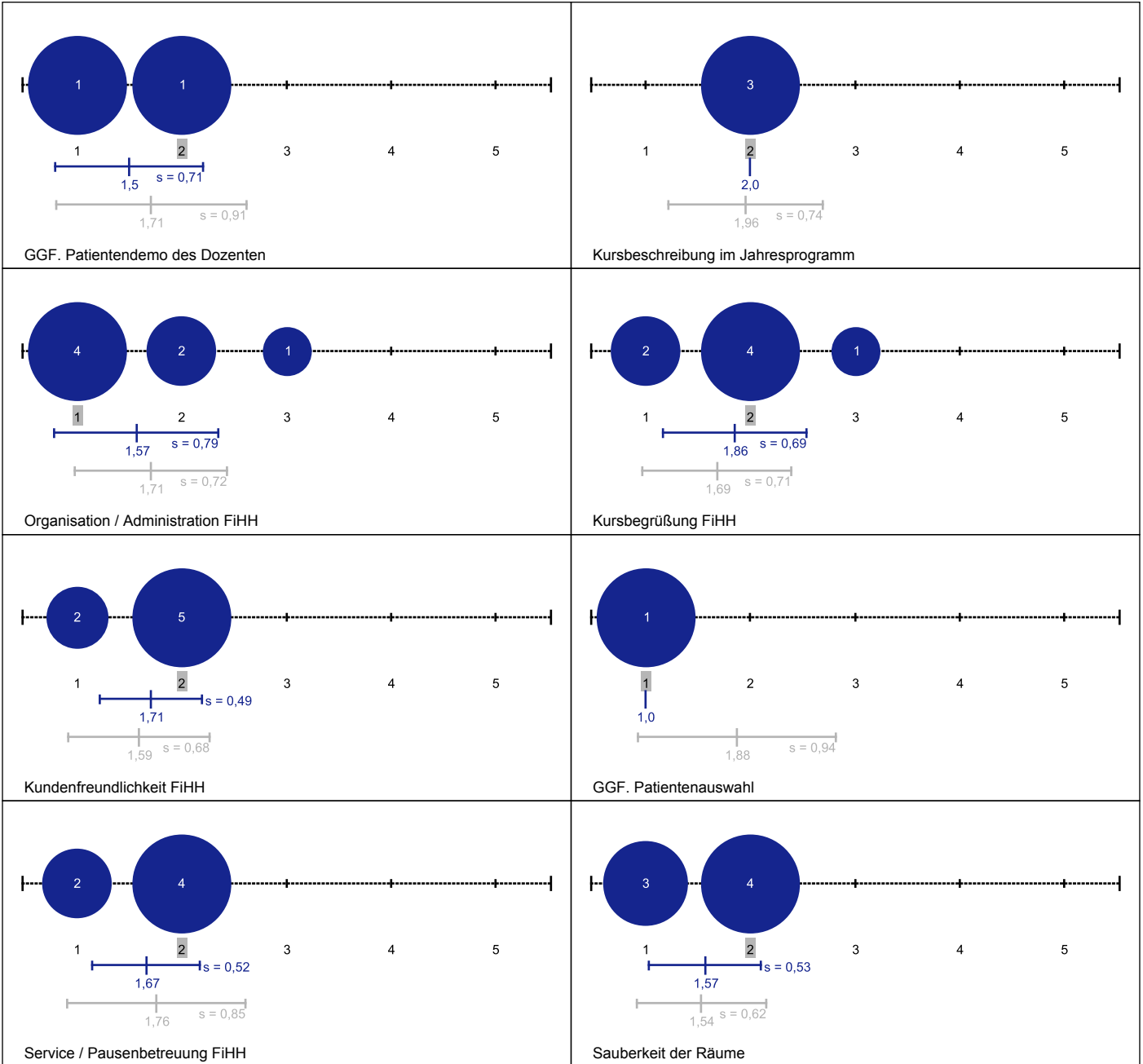


E-Learning



Sagen Sie uns bitte wie zufrieden Sie mit folgenden Punkten im Rahmen dieses Seminars waren?





### Freitextkommentare

#### FiHH Seminar-Evaluation 2013

Sagen Sie uns bitte wie zufrieden Sie mit folgenden Punkten im Rahmen dieses Seminars waren?

Haben Sie Verbesserungsvorschläge?

Sitzhissen

Werden Sie diesen Kurs weiterempfehlen?

✓ ✓



## Erläuterungen zur Visualisierung

- Im oberen Teil des Bildes befindet sich ein Histogramm der absoluten Häufigkeiten. Hierbei ist die Fläche des Kreises proportional zur Anzahl der Nennungen.
- Darunter sind die möglichen Antworten abgetragen. Die Median-Antwort ist grau hinterlegt.
- Im unteren Bildteil befinden sich zwei gleichartige Visualisierungen von Mittelwert und Standardabweichung. Die obere, blaue Grafik kennzeichnet die Werte dieser Veranstaltung, die untere, graue diejenigen der Vergleichsgruppe.
- Als Vergleich dienen alle Veranstaltungen dieses Semesters, bei denen diese Frage gestellt wurde.

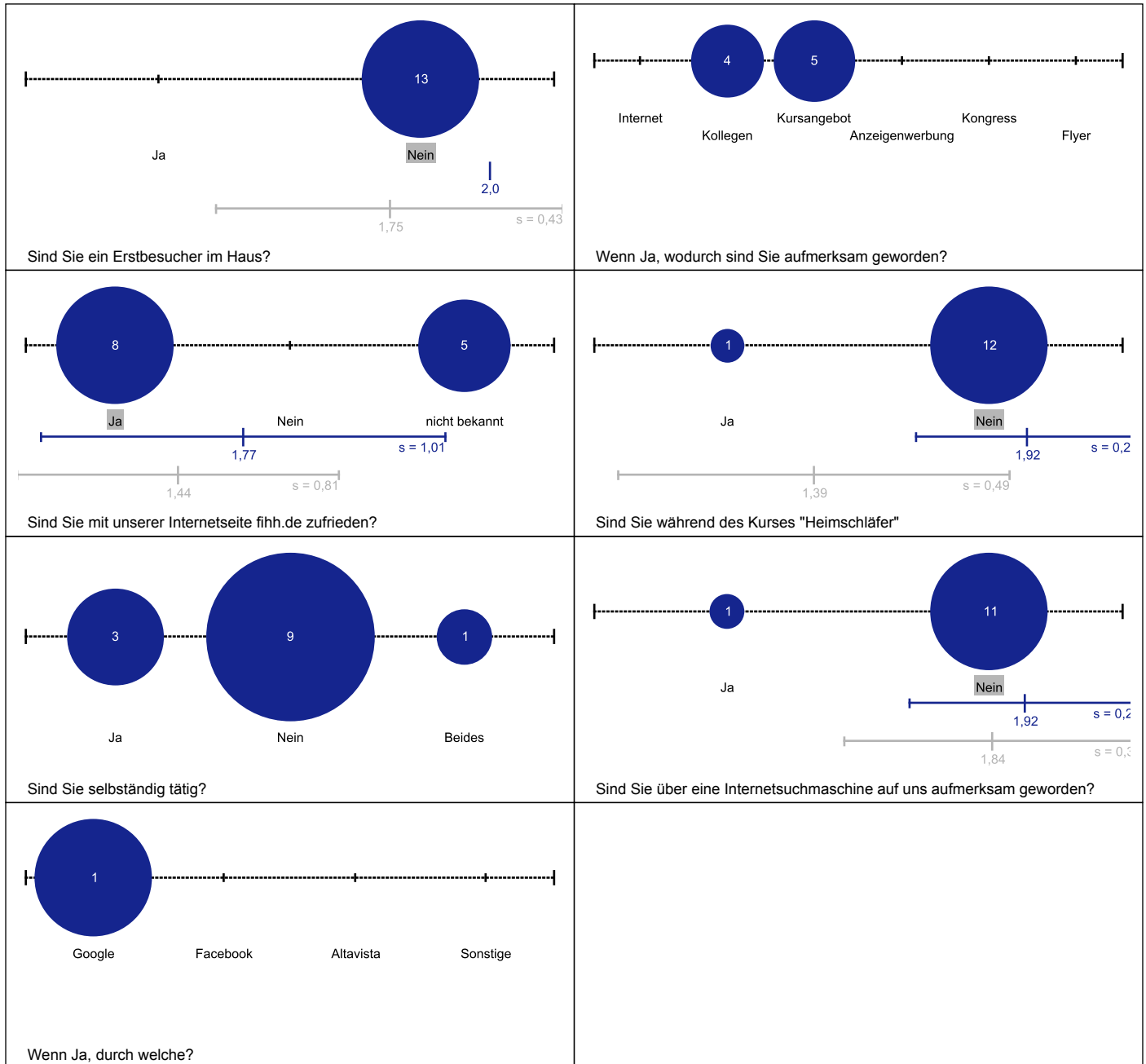
# Auswertung zur Veranstaltung "OMT MTT 1 / 03.10.13"

Liebe Dozentin, lieber Dozent,  
 anbei erhalten Sie die Ergebnisse der Evaluation Ihrer Lehrveranstaltung.  
 Zu dieser Veranstaltung wurden 13 Bewertungen abgegeben.  
 Erläuterungen zu den Diagrammen befinden sich am Ende dieses Dokuments.  
 Mit freundlichen Grüßen,

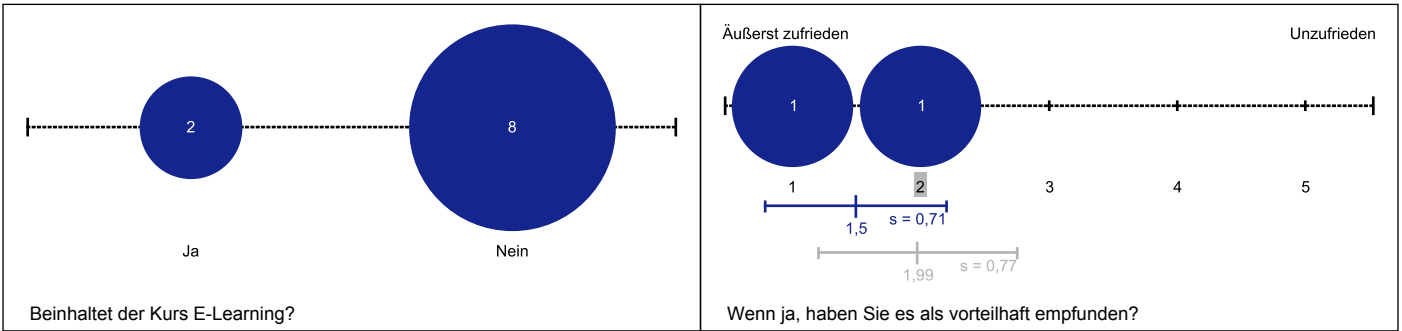
Das Evaluationsteam

## FiHH Seminar-Evaluation 2013

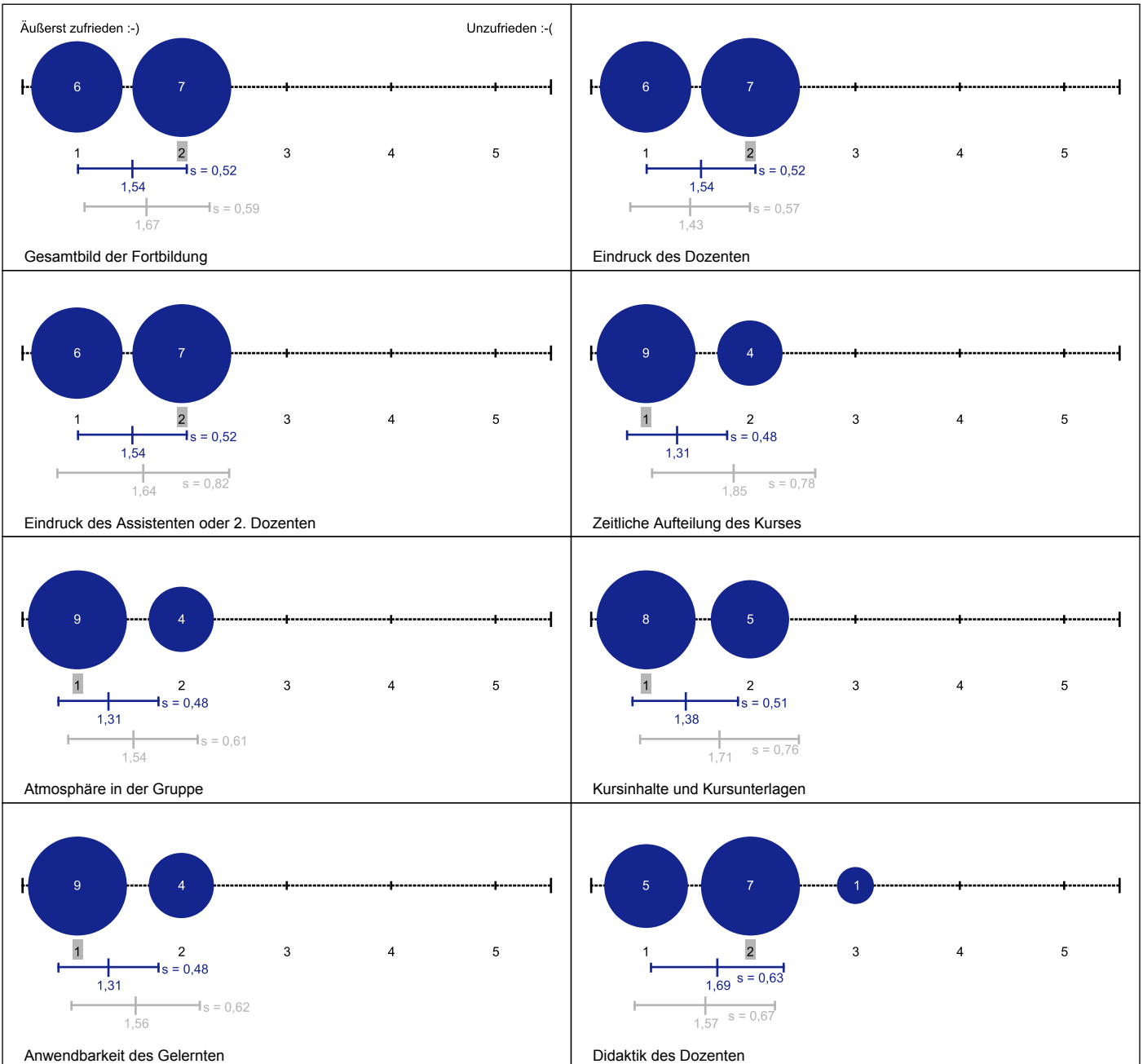
### Wichtige Fragen vorweg

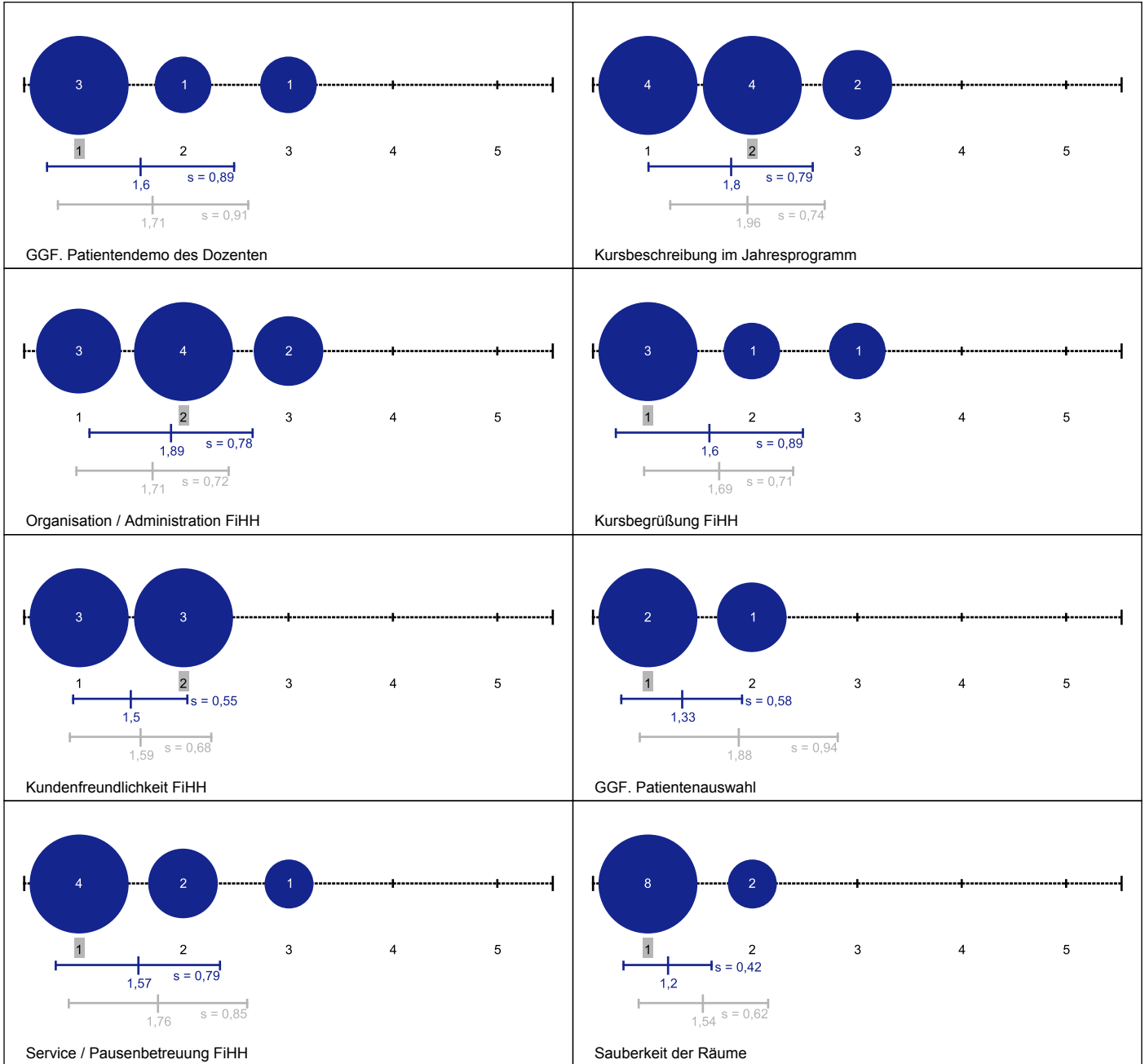


E-Learning



Sagen Sie uns bitte wie zufrieden Sie mit folgenden Punkten im Rahmen dieses Seminars waren?





### Freitextkommentare

#### FiHH Seminar-Evaluation 2013

Sagen Sie uns bitte wie zufrieden Sie mit folgenden Punkten im Rahmen dieses Seminars waren?

Was hat Ihnen in dieser Veranstaltung am Besten gefallen?

*das gute Script*

*prakt. wie an Geräten und gute Befähigung*



Haben Sie Verbesserungsvorschläge?

Zwischen MTT 1 u. MTT 2 liegt 1j, das ist doch recht lang.

Welche zusätzlichen Angebote haben Sie im Rahmen dieser Fortbildung genutzt?

OMT-Kurse

Werden Sie diesen Kurs weiterempfehlen?

Ja

Ja

Ja


Ja!

Ja

Ja

Ja

Welches Angebot fehlt Ihnen bei FiHH?

- 
- MCP-Kurse im Rahmen der OMT-Ausbildung
  - Kernische Neurodynamik der NOI-Gruppe

### Erläuterungen zur Visualisierung

- Im oberen Teil des Bildes befindet sich ein Histogramm der absoluten Häufigkeiten. Hierbei ist die Fläche des Kreises proportional zur Anzahl der Nennungen.
- Darunter sind die möglichen Antworten abgetragen. Die Median-Antwort ist grau hinterlegt.
- Im unteren Bildteil befinden sich zwei gleichartige Visualisierungen von Mittelwert und Standardabweichung. Die obere, blaue Grafik kennzeichnet die Werte dieser Veranstaltung, die untere, graue diejenigen der Vergleichsgruppe.
- Als Vergleich dienen alle Veranstaltungen dieses Semesters, bei denen diese Frage gestellt wurde.